

SEKWENCJE

Czym są sekwencje?

Jest to ciąg znaków lub symboli, który jest uporządkowany według określonej reguły. Struktura ta jest powtarzana, a miejsce kolejnego elementu jest wyznaczone przez regułę.

Co dają ćwiczenia?

- Rozwijają pracę lewej półkuli mózgu
- Uczą myślenia
- Ułatwiają opanowanie języka mówionego
- Przygotowują do nauki pisania i czytania

W ćwiczeniach sekwencji przestrzegamy następującej kolejności:

- naśladowanie - dziecko ma za zadanie jedynie odtworzyć sekwencję, układając element po elemencie z zachowaniem kierunku od lewej do prawej.
- kontynuowanie - kontynuowanie układanego wzoru, powtarzając ułożenie elementów w odpowiedniej kolejności
- uzupełnianie - uzupełnianie brakujących elementów sekwencji


Na każdym etapie rozpoczynamy od dwóch powtarzających się elementów, stopniowo zwiększając stopień trudności o dodatkowy element.

Co możemy wykorzystać w domu?

Sekwencje możemy układać przykładowo z: guzików, klamerek, nakrętek, kamyczków, kasztanów, kolorowych obrazków, spinaczy, liczmanów... możliwości jest wiele 😊

Jak to wygląda?


1. Naśladowanie sekwencji



gadamdorzczy.pl

Źródło grafiki: <https://gadamdorzczy.pl/2018/11/04/cwiczenia-sekwencji-czyli-dlaczego-porzadek-jest-taki-wazny/>


2. Kontynuowanie sekwencji



gadamdorzczy.pl

Źródło grafiki: <https://gadamdorzczy.pl/2018/11/04/cwiczenia-sekwencji-czyli-dlaczego-porzadek-jest-taki-wazny/>

3. Uzupełnianie sekwencji



gadamdorzczy.pl

Źródło grafiki: <https://gadamdorzczy.pl/2018/11/04/cwiczenia-sekwencji-czyli-dlaczego-porzadek-jest-taki-wazny/>

Propozycje i inspiracje:

<https://logopedarybka.pl/mamo-patrz-jak-sie-rozwijam-czesc-szosta/>

<https://www.logopasja.pl/nienudne-sekwencje/>

<https://juniora.pl/cwiczenia-lewopolkulowe-inf-41.html>

Bibliografia:

<https://centrummetodykrakowskiej.pl/blog/czym-sa-sekwencje/>

<https://www.logotorpeda.com/wady-wymowy/co-to-sa-sekwencje/>